2025年3月期 第1四半期決算説明資料

長野計器

証券コード　7715

2024年8月9日

Copyright ©NAGANO KEIKI CO.,LTD. All Rights Reserved.

発表のポイント

2025年3月期 第1四半期 連結業績	○前年同期比　売上高増加 【国内】 ・プロセス業界において圧力計の保守・メンテナンス需要が増加 ・空圧業界向けおよび半導体業界向けの圧力計の売上が増加 【米国】 ・産業機械関連製品を中心に、圧力計の売上が増加
2025年3月期 連結業績予想 【変更なし】	○前期実績を上回る業績見通し ・第二次中期経営計画の2年次として、収益力強化と事業構造改革を再度認識し、計画達成に向けて全社一丸となり邁進
2025年3月期 配当予想 【変更なし】	○年間配当金　普通配当8円増配を予定 ・1株当たり44円（中間配当22円・期末配当22円）

Copyright ©NAGANO KEIKI CO.,LTD. All Rights Reserved.

2025年3月期　第1四半期業績概要

2025年3月期　業績予想

株主還元

Copyright ©NAGANO KEIKI CO.,LTD. All Rights Reserved.

2025年3月期　第1四半期連結業績概要

（百万円）	2024年3月期 第1四半期実績（2023.4.1～2023.6.30）	2025年3月期 第1四半期実績（2024.4.1～2024.6.30）	前年同期比 増減	前年同期比 増減率
売上高	16,285	**16,921**	636	3.9%
営業利益	1,710	**1,733**	22	1.3%
営業利益率	10.5%	**10.2%**	△ 0.3%	—
経常利益	1,976	**1,852**	△ 123	△ 6.2%
経常利益率	12.1%	**11.0%**	△ 1.1%	—
親会社株主に帰属する四半期純利益	1,295	**1,452**	157	12.1%
親会社株主に帰属する四半期当期純利益率	8.0%	**8.6%**	0.6%	—
為替 ドル（期末）※	133円52銭	**151円38銭**	13.4% の円安	
為替 ユーロ（期末）※	145円69銭	**163円27銭**	12.1% の円安	

※在外子会社の円換算に使用している3月末レートを表記

Copyright ©NAGANO KEIKI CO.,LTD. All Rights Reserved.

営業利益増減分析（前年同期比）

(百万円)

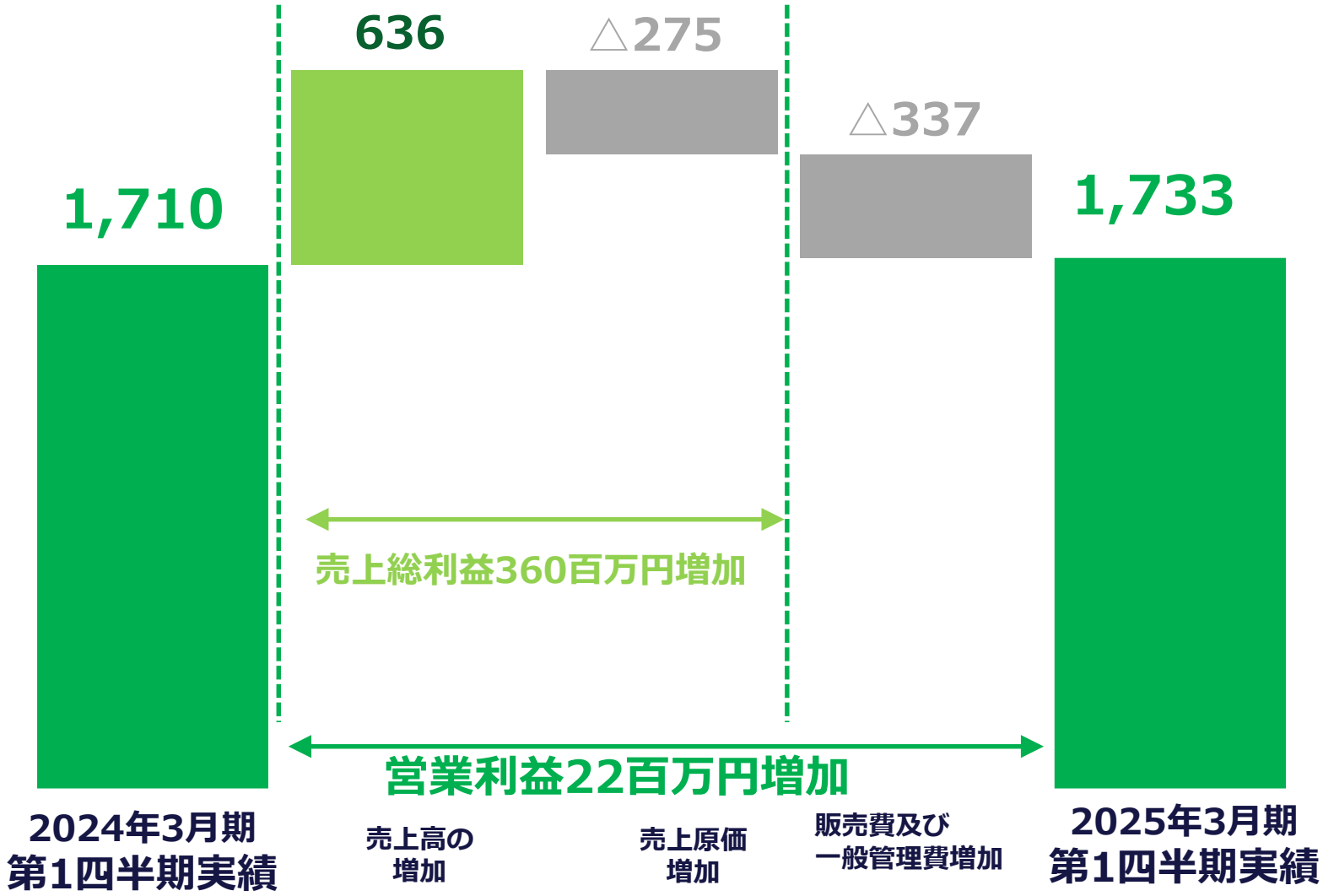

Copyright ©NAGANO KEIKI CO.,LTD. All Rights Reserved.

セグメント別業績

(百万円)		2024年3月期 第1四半期実績 金　額	※	**2025年3月期 第1四半期実績 金　額**	※	前年同期比 増　減	増減率
売上高	圧 力 計	8,145	50.0%	**8,993**	**53.1%**	848	10.4%
	圧力センサ	5,624	34.5%	**5,439**	**32.1%**	△ 185	△3.3%
	計測制御機器	758	4.7%	**762**	**4.5%**	3	0.5%
	ダイカスト	1,265	7.8%	**1,238**	**7.3%**	△ 27	△2.2%
	そ の 他	491	3.0%	**487**	**2.9%**	△ 3	△0.8%
	合　計	16,285	100.0%	**16,921**	**100.0%**	636	3.9%
営業利益	圧 力 計	490	6.0%	**641**	**7.1%**	151	31.0%
	圧力センサ	1,134	20.2%	**1,200**	**22.0%**	66	5.8%
	計測制御機器	△ 32	△4.2%	**△ 77**	**△10.1%**	△ 45	―
	ダイカスト	91	7.2%	**△ 57**	**△4.6%**	△ 148	―
	そ の 他	25	1.4%	**23**	**4.9%**	△ 2	△7.2%
	調 整 額	1	―	**1**	**―**	0	―
	合　計	1,710	10.5%	**1,733**	**10.2%**	23	1.3%

※ 売上高は売上構成比、営業利益はセグメントごとの営業利益率となっております。

Copyright ©NAGANO KEIKI CO.,LTD. All Rights Reserved.

業種別売上高

(百万円)		2024年3月期 第1四半期実績		2025年3月期 第1四半期実績		前年同期比	
		金　額	構成比	金　額	構成比	増減	増減率
圧力計	産業機械・プロセス	4,268	52.4%	**4,730**	**52.6%**	462	10.8%
	FA空圧	1,955	24.0%	**2,242**	**24.9%**	287	14.7%
	空調管材	606	7.4%	**513**	**5.7%**	△ 93	△15.3%
	半導体	894	11.0%	**1,031**	**11.5%**	137	15.3%
	電子製品	420	5.2%	**477**	**5.3%**	57	13.6%
	計	8,145	100.0%	**8,993**	**100.0%**	848	10.4%
圧力センサ	プロセス・新エネルギー	491	8.7%	**543**	**10.0%**	52	10.6%
	産業機械・設備	1,578	28.1%	**1,469**	**27.0%**	△ 109	△6.9%
	空調	182	3.2%	**117**	**2.2%**	△ 65	△35.7%
	半導体	1,911	34.0%	**1,937**	**35.6%**	26	1.4%
	量産・車	488	8.7%	**356**	**6.5%**	△ 132	△27.0%
	量産・建設機械	972	17.3%	**1,016**	**18.7%**	44	4.5%
	計	5,624	100.0%	**5,439**	**100.0%**	△ 185	△3.3%
計測制御機器		758	—	**762**	**–**	3	0.5%
ダイカスト		1,265	—	**1,238**	**–**	△ 27	△2.2%
その他		491	—	**487**	**–**	△ 3	△0.8%
合　計		16,285	—	**16,921**	**–**	636	3.9%

Copyright ©NAGANO KEIKI CO.,LTD. All Rights Reserved.

セグメント別業績　圧力計

(百万円)	2024年３月期 第1四半期実績	2025年３月期 第1四半期実績	前年同期比	
			増減	増減率
売上高	8,145	8,993	848	10.4%
営業利益	490	641	151	31.0%

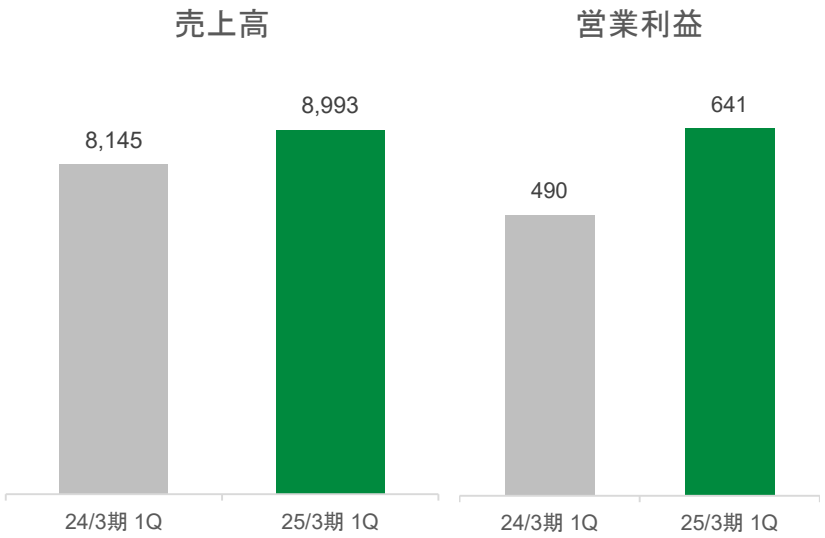



【前年同期比　増収・増益】

●国内では、空調・管材業界向けの売上が減少したものの、プロセス業界において保守・メンテナンス需要が増加したことにより売上が増加しました。

●米国子会社では、産業機械業界向けの売上が増加しました。



Copyright ©NAGANO KEIKI CO.,LTD. All Rights Reserved.

セグメント別業績　圧力センサ

(百万円)	2024年３月期 第1四半期実績	2025年３月期 第1四半期実績	前年同期比	
			増減	増減率
売上高	5,624	5,439	△ 185	△3.3%
営業利益	1,134	1,200	66	5.8%

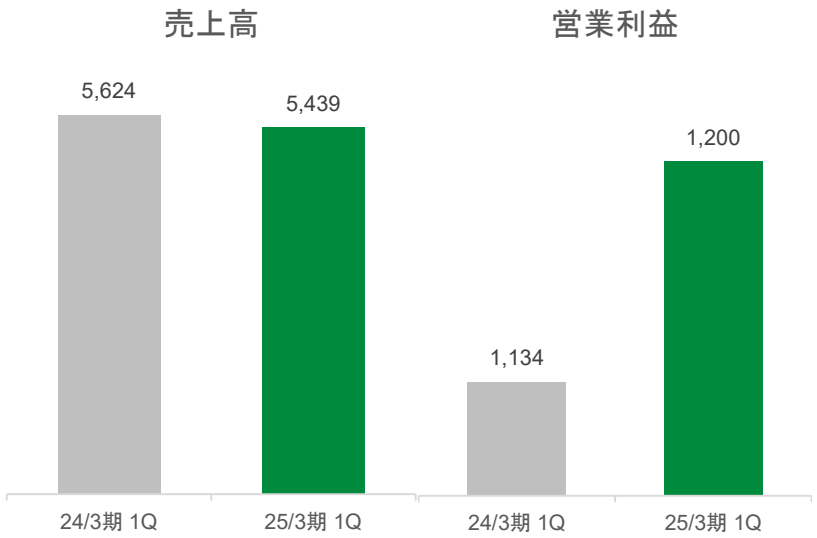

【前年同期比　減収・増益】

- 国内では、前年同期において低調であった建設機械搭載用圧力センサの売上が増加したものの、産業機械業界向け、自動車搭載用圧力センサの売上が減少しました。
- 米国子会社では、産業機械業界向けの売上が増加しました。





Copyright ©NAGANO KEIKI CO.,LTD. All Rights Reserved.

セグメント別業績　計測制御機器

(百万円)	2024年３月期 第1四半期実績	2025年３月期 第1四半期実績	前年同期比	
			増減	増減率
売上高	758	762	3	0.5%
営業利益	△ 32	△ 77	△ 45	―

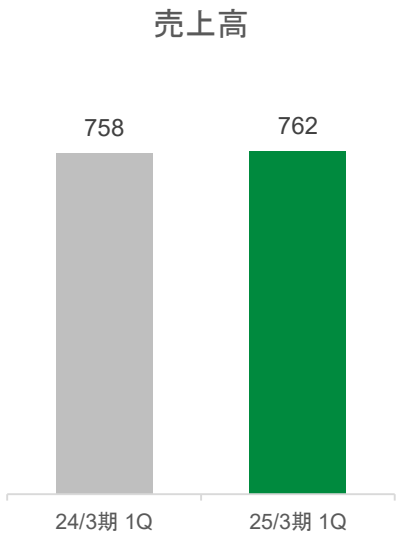

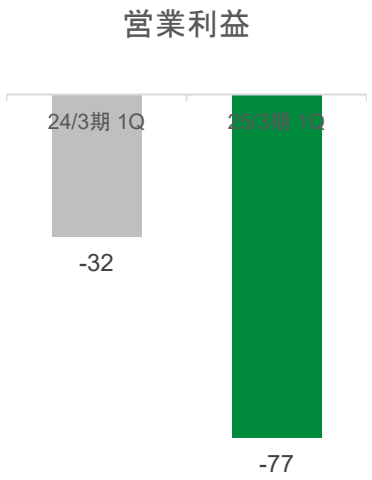

【前年同期比　増収・減益】

●生産自動化用の空気圧機器の売上が減少したものの、自動車・電子部品関連業界向けの漏れ検査装置「エアリークテスター」の売上が増加いたしました。

●金属材料および電力等の価格高騰による影響がありました。





Copyright ©NAGANO KEIKI CO.,LTD. All Rights Reserved.

セグメント別業績　ダイカスト

(百万円)	2024年３月期 第1四半期実績	2025年３月期 第1四半期実績	前年同期比	
			増減	増減率
売上高	1,265	1,238	△ 27	△2.2%
営業利益	91	△ 57	△ 148	―

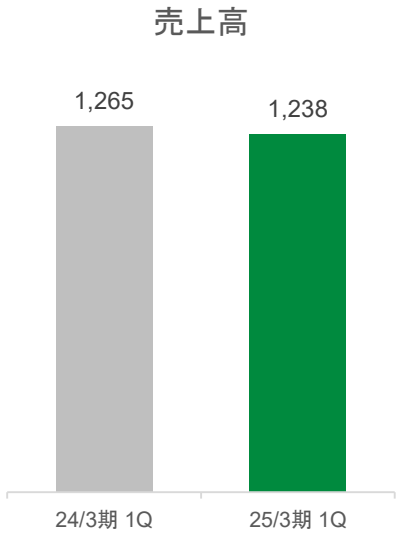

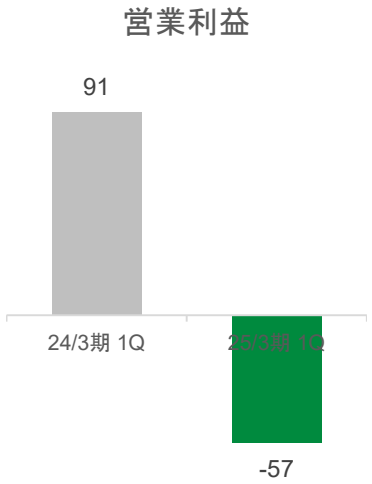

【前年同期比　減収・減益】

- 自動車業界を主要取引先としている
  ダイカスト製品の売上が減少いたしました。
- 金属材料および電力等の価格高騰による
  影響がありました。







Copyright ©NAGANO KEIKI CO.,LTD. All Rights Reserved.

連結貸借対照表

(百万円)	2024年3月期 実績 金額	2024年3月期 実績 割合	2025年3月期 第1四半期実績 金額	2025年3月期 第1四半期実績 割合	前期比 増減
流動資産	40,755	56.3%	**41,998**	**55.6%**	1,242
固定資産	31,613	43.7%	**33,558**	**44.4%**	1,945
資産合計	72,368	100.0%	**75,556**	**100.0%**	3,187
流動負債	20,908	28.9%	**21,444**	**28.4%**	535
固定負債	10,877	15.0%	**11,149**	**14.8%**	272
負債合計	31,786	43.9%	**32,594**	**43.1%**	808
株主資本	32,935	45.5%	**33,965**	**45.0%**	1,029
その他の包括利益累計額	6,830	9.4%	**8,203**	**10.9%**	1,372
非支配株主持分	816	1.1%	**793**	**1.0%**	△ 23
純資産合計	40,582	56.1%	**42,962**	**56.9%**	2,379
負債・純資産合計	72,368	100.0%	**75,556**	**100.0%**	3,187

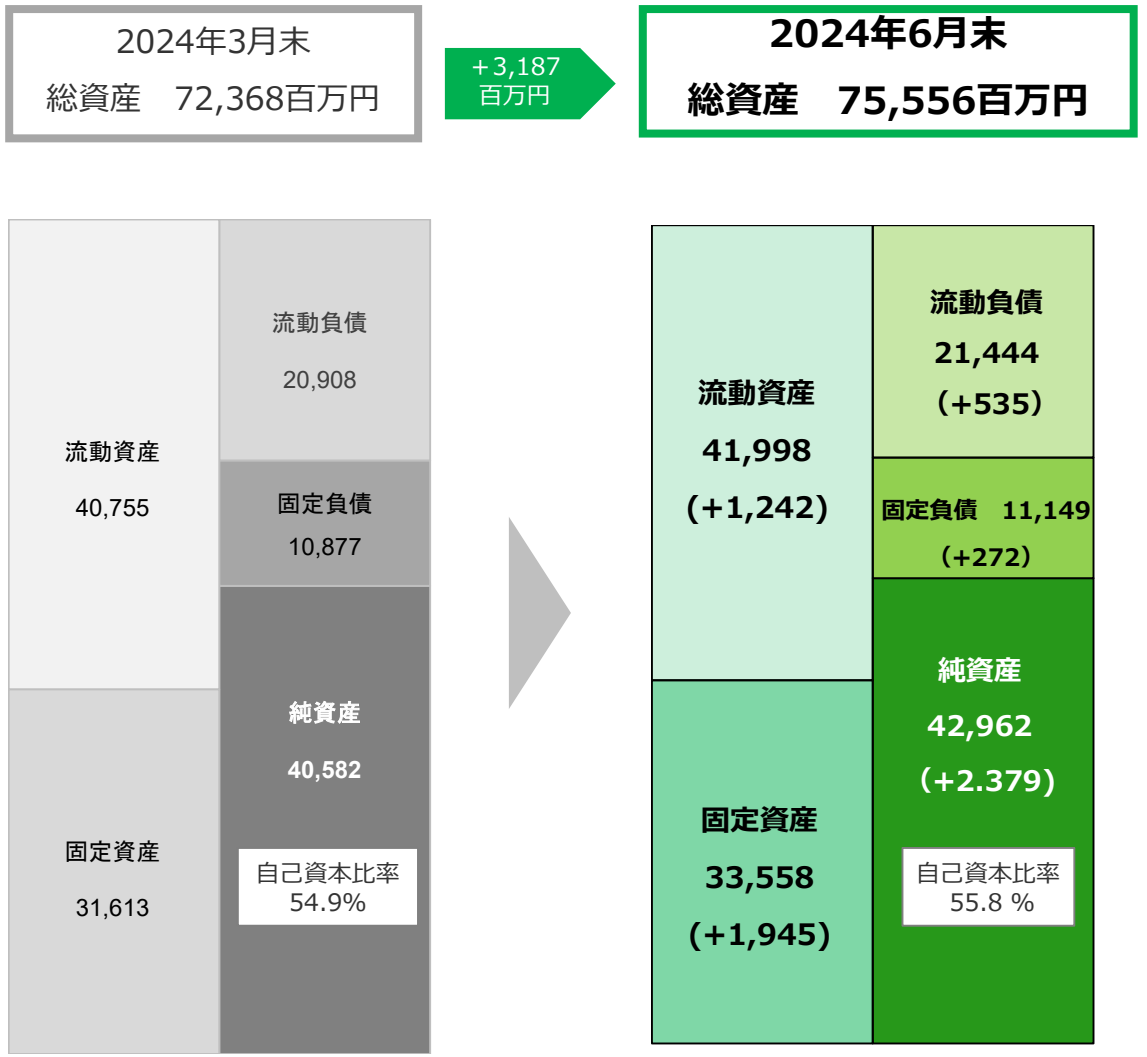

純資産は、2,379百万円増加、自己資本比率は0.9pt 増加しております。

Copyright ©NAGANO KEIKI CO.,LTD. All Rights Reserved.

2025年3月期　第1四半期業績概要

2025年3月期　業績予想

株主還元

Copyright ©NAGANO KEIKI CO.,LTD. All Rights Reserved.

連結業績予想

（百万円）	2024年3月期 通期実績 （2023.4.1～2024.3.31）	**2025年3月期 通期予想 （2024.4.1～2025.3.31）**	前期比 増　減	前期比 増減率
売　上　高	67,935	**70,700**	2,765	4.1%
営　業　利　益	7,150	**7,750**	600	8.4%
営業利益率	10.5%	**11.0%**	5.0%	—
経　常　利　益	7,390	**7,600**	210	2.8%
経常利益率	10.9%	**10.7%**	△ 0.2%	—
親会社株主に帰属する当期純利益	5,409	**5,500**	91	1.7%
親会社株主に帰属する当期純利益率	8.0%	**7.8%**	△ 0.2%	—
為替 ドル（期末）※	141円83銭	**140円00銭**	—	
為替 ユーロ（期末）※	157円10銭	**155円00銭**	—	

※ 2024年3月期通期実績の為替レートは在外子会社の円換算に使用している12月末為替レートを表記

Copyright ©NAGANO KEIKI CO.,LTD. All Rights Reserved.

セグメント別業績予想

(百万円)		2024年3月期実績		**2025年3月期予想**		前期比	
		金　額	※	**金　額**	**※**	増　減	増減率
売上高	圧 力 計	34,068	50.1%	**35,781**	**50.6%**	1,713	5.0%
	圧力センサ	22,666	33.4%	**23,000**	**32.5%**	333	1.5%
	計測制御機器	4,031	5.9%	**4,271**	**6.0%**	240	6.0%
	ダイカスト	5,215	7.7%	**5,687**	**8.0%**	471	9.0%
	そ の 他	1,954	2.9%	**1,959**	**2.8%**	5	0.3%
	合　計	67,935	100.0%	**70,700**	**100.0%**	2,765	4.1%
営業利益	圧 力 計	2,057	6.0%	**2,449**	**6.8%**	392	19.1%
	圧力センサ	4,491	19.8%	**4,598**	**20.0%**	106	2.4%
	計測制御機器	346	8.6%	**384**	**9.0%**	38	11.0%
	ダイカスト	94	1.8%	**160**	**2.8%**	66	70.2%
	そ の 他	156	8.0%	**156**	**8.0%**	0	0.0%
	調 整 額	3	―	**―**	**―**	―	―
	合　計	7,150	10.5%	**7,750**	**11.0%**	600	8.4%

※ 売上高は売上構成比、営業利益はセグメントごとの営業利益率となっております。

Copyright ©NAGANO KEIKI CO.,LTD. All Rights Reserved.

業種別売上高予想

(百万円)		2024年3月期 通期実績		2025年3月期 通期予想		前期比	
		金　額	構成比	金　額	構成比	増減	増減率
圧力計	産業機械・プロセス	18,040	53.0%	**18,964**	**53.0%**	923	5.1%
	FA空圧	8,471	24.9%	**8,909**	**24.9%**	437	5.2%
	空調管材	2,117	6.2%	**2,218**	**6.2%**	100	4.7%
	半導体	3,612	10.6%	**3,792**	**10.6%**	179	5.0%
	電子製品	1,825	5.4%	**1,896**	**5.3%**	70	3.8%
	計	34,068	100.0%	**35,781**	**100.0%**	1,713	5.0%
圧力センサ	プロセス・新エネルギー	2,226	9.8%	**2,254**	**9.8%**	27	1.2%
	産業機械・設備	6,276	27.7%	**6,371**	**27.7%**	94	1.5%
	空調	538	2.4%	**552**	**2.4%**	13	2.4%
	半導体	8,164	36.0%	**8,280**	**36.0%**	115	1.4%
	量産・車	1,954	8.6%	**1,978**	**8.6%**	23	1.2%
	量産・建設機械	3,505	15.5%	**3,565**	**15.5%**	59	1.7%
	計	22,666	100.0%	**23,000**	**100.0%**	333	1.5%
計測制御機器		4,031	―	**4,271**	**―**	240	6.0%
ダイカスト		5,215	―	**5,687**	**―**	471	9.0%
その他		1,954	―	**1,959**	**―**	5	0.3%
合　計		67,935	―	**70,700**	**―**	2,765	4.1%

Copyright ©NAGANO KEIKI CO.,LTD. All Rights Reserved.

設備投資・減価償却費・研究開発費の見通し

設備投資・減価償却費

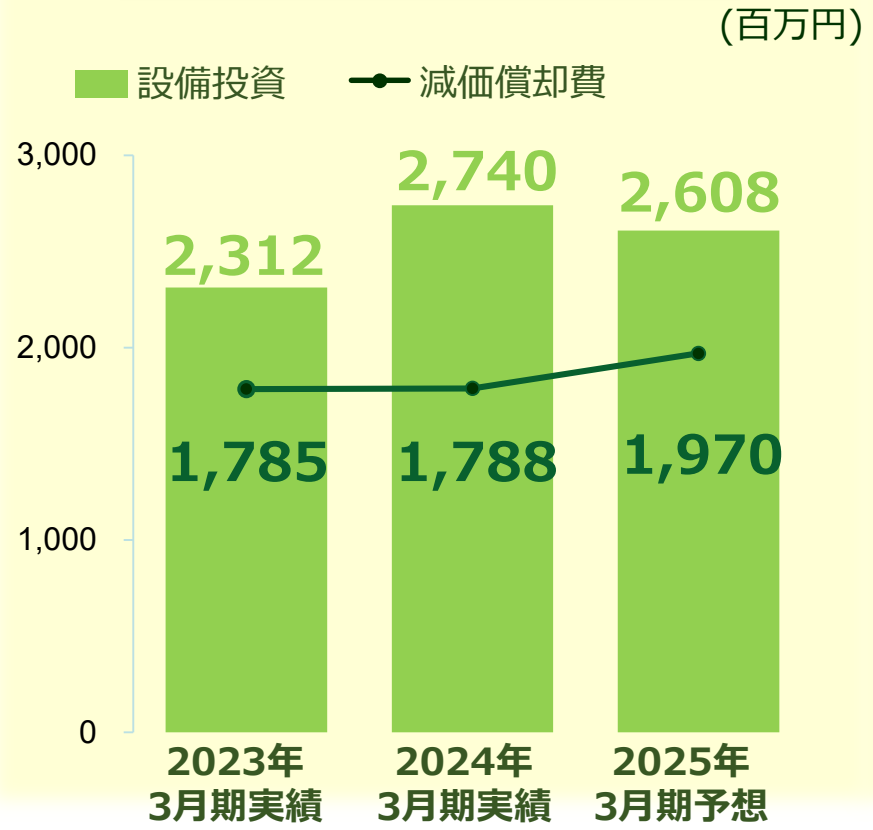

研究開発費



※研究開発費は、一般管理費に含まれるものと、製造費用に含まれるものとの合算となっております。

Copyright ©NAGANO KEIKI CO.,LTD. All Rights Reserved.

2025年3月期　第1四半期業績概要

2025年3月期　業績予想

株主還元

Copyright ©NAGANO KEIKI CO.,LTD. All Rights Reserved.

株主還元

持続的な企業価値向上に努め、安定的・継続的な利益還元を行ってまいります。
2025.3月期一株当たり配当金：44円（予定）

年間配当金　推移			
	第２四半期末	期末	合計
2022年3月期	11円	18円	29円
2023年3月期	16円	20円	36円
2024年3月期	18円	22円	40円
今期（予定）	22円	22円	44円

1株当たり年間配当金推移

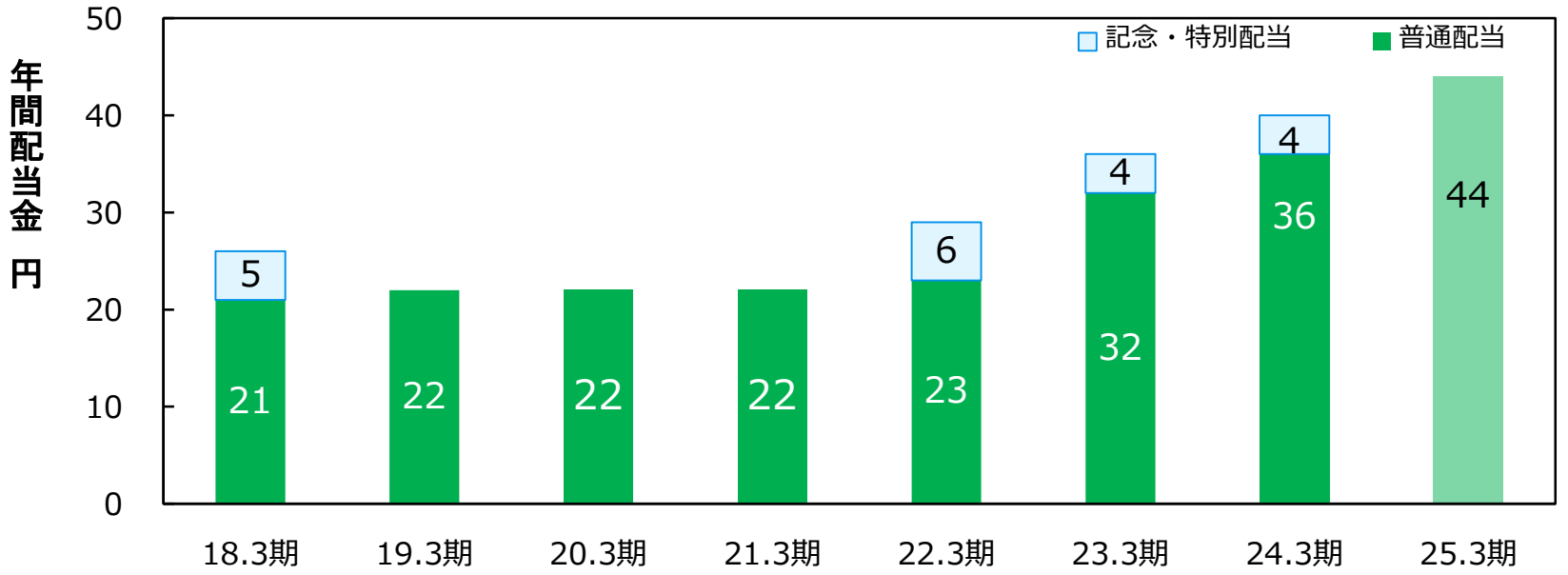

Copyright ©NAGANO KEIKI CO.,LTD. All Rights Reserved.



長野計器

注意事項

本資料で記述されている業績ならびに将来予測は現時点で入手可能な情報に基づき当社が判断したものであり、潜在的リスクや不確実性が含まれます。

　従いまして、さまざまな情勢変化により、当社予測と異なる結果となる可能性があることをご承知おきください。

Copyright ©NAGANO KEIKI CO.,LTD. All Rights Reserved.

ありがとうございました

【お問い合わせ先】

長野計器株式会社　経営企画部

電話　　03-3776-5332（ダイヤルイン）

メール　keiei-kikaku@naganokeiki.co.jp

コーポレートサイト　https://www.naganokeiki.co.jp/

IR情報　https://www.naganokeiki.co.jp/ir/

Copyright ©NAGANO KEIKI CO.,LTD. All Rights Reserved.